



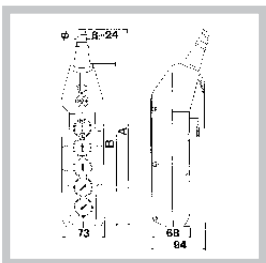


Pulsantiere pensili

Per circuiti ausiliari serie PL

Unifilari IP65 

	N° PULSANTI	DESCRIZIONE	CODICE	PESO gr	
	4+1	Per comando motori a 1 velocità 4 interbloccati meccanicamente (2 a 2) + 1 Emergenza EN418 a fungo Ø 30 sblocco a rotazione	PL05	560	
	4+1	Per comando motori a 2 velocità ►► 4 interbloccati meccanicamente (2 a 2) + 1 Emergenza EN418 a fungo Ø 30 sblocco a rotazione		N° movimenti a 2 velocità	
				2	PL05D2
			4	PL05D4	620
	6+1	Per comando motori a 1 velocità 6 interbloccati meccanicamente (2 a 2) + 1 Emergenza EN418 a fungo Ø 30 sblocco a rotazione	PL07	740	
	6+1	Per comando motori a 2 velocità ►► 6 interbloccati meccanicamente (2 a 2) + 1 Emergenza EN418 a fungo Ø 30 sblocco a rotazione		N° movimenti a 2 velocità	
				2	PL07D2
			4	PL07D4	800
			6	PL07D6	830
	6+2	Per comando motori a 1 velocità 6 interbloccati meccanicamente (2 a 2) + 1 Marcia/Allarme + 1 Emergenza EN418 a fungo Ø 30 sblocco a rotazione	PL08	830	
	6+2	Per comando motori a 2 velocità ►► 6 interbloccati meccanicamente (2 a 2) + 1 Marcia/Allarme + 1 Emergenza EN418 a fungo Ø 30 sblocco a rotazione		N° movimenti a 2 velocità	
				2	PL08D2
			4	PL08D4	890
			6	PL08D6	920
	8+2	Per comando motori a 1 velocità 8 interbloccati meccanicamente (2 a 2) + 1 Marcia/Allarme + 1 Emergenza EN 418 a fungo Ø 30 sblocco a rotazione	PL10	990	
	10+2	Per comando motori a 1 velocità 10 interbloccati meccanicamente (2 a 2) + 1 Marcia/Allarme + 1 Emergenza EN418 a fungo Ø 30 sblocco a rotazione	PL12	1.140	




DIMENSIONI

N° PULSANTI	CODICE	Amm	Bmm
5	PL05	345	288
7	PL07	495	358
8	PL08	530	393
10	PL10	640	463
12	PL12	710	533

Per la configurazione grafica e simbologia dei tasti vedi pag. 123
Colore tasti:

 Bianco e nero

 Verde Marcia/Allarme

 Rosso Emergenza